



# INDASA MIXING SYSTEM



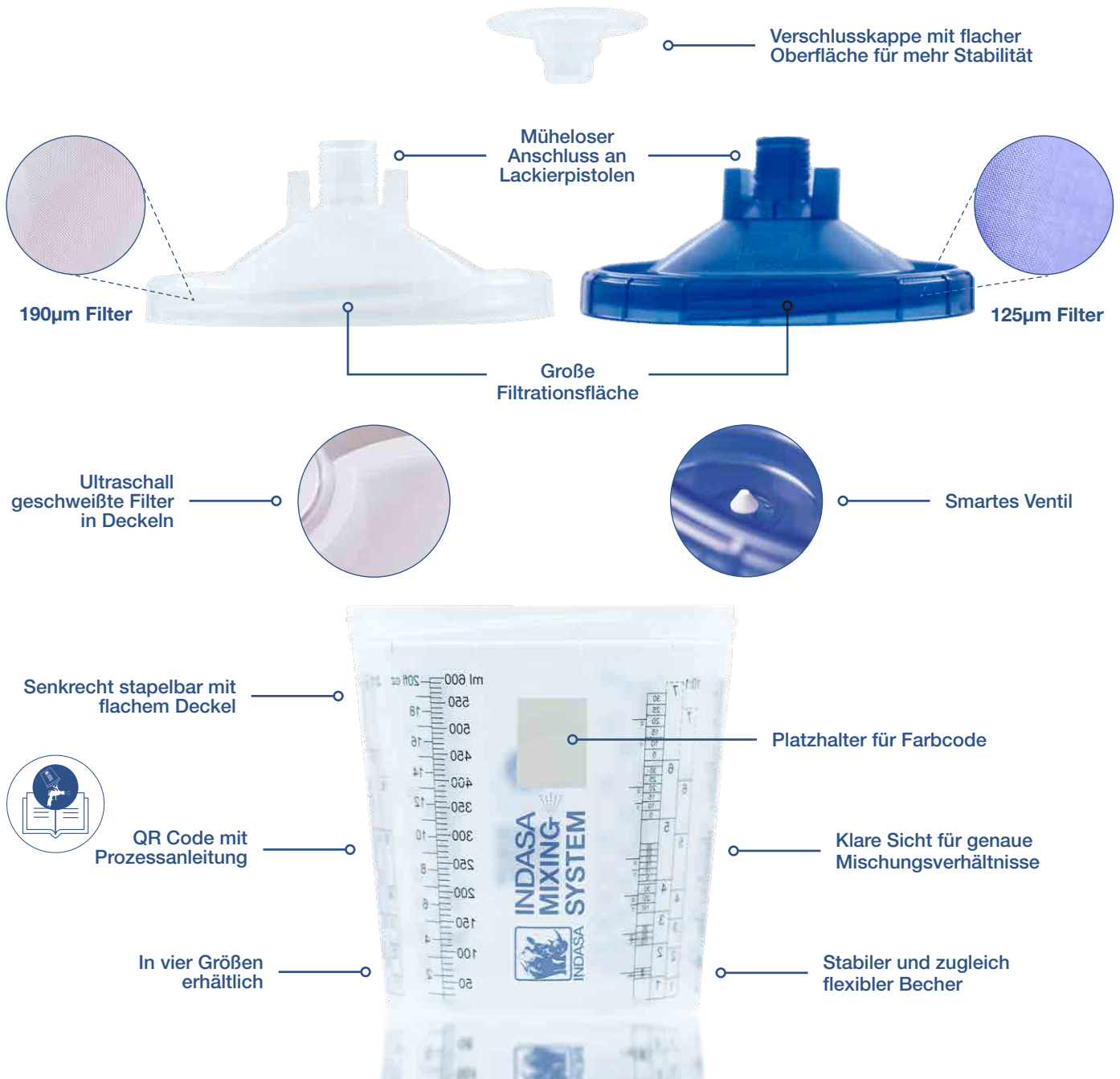
**Müheloses** Lackieren,  
**optimierter** Materialfluss



# INDASA MIXING SYSTEM

## Maximieren Sie die Produktivität Ihrer Lackierarbeiten mit dem INDASA Mixing System

Erleben Sie mühelosen Komfort mit unserem zweiteiligen System, einfache und reibungslose Handhabung bei jeder Anwendung. Sparen Sie Geld und Material, ohne Farbton oder Abdeckung zu beeinträchtigen.



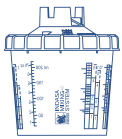
### Funktionen und Vorteile

- Keine → Keine Farbtonverfälschung oder Innenbecher Pigmentanreicherung
- Eingebauter Filter → Schnelle und zuverlässige Bereitstellung
- Flache Deckel → Stapelfähige Lagerung
- 2-teiliges System → Einfache Handhabung
- Smartes Ventil → Optimierter Materialfluss
- Zwei Filter erhältlich → Blau für 125 Mikron und weiß für 190 Mikron
- Hochwertiger Polypropylen-Kunststoff → Stabiler und zugleich flexibler Becher
- Einweg-Mischsystem → Saubere Bestandteile bei jeder Anwendung
- Klare Mischskalen → Kalibrierte und genaue Mischungsverhältnisse
- Silikonfrei → Sicherheit bei der Verwendung

# Technische Daten

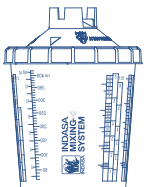


## 200 ml 7fl oz SET



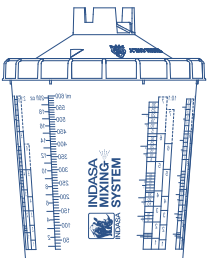
Teilenummer	Filter	Inklusive			
611289	190 µm	Weißer Deckel x 50	Becher x 50	Flache Deckel x 5	40mm Verschlusskappen x 10
611241	125 µm	Blauer Deckel x 50			

## 400 ml 14fl oz SET



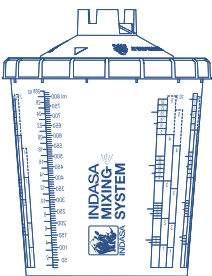
Teilenummer	Filter	Inklusive			
611296	190 µm	Weißer Deckel x 50	Becher x 50	Flache Deckel x 5	40mm Verschlusskappen x 10
611258	125 µm	Blauer Deckel x 50			

## 600 ml 20fl oz SET



Teilenummer	Filter	Inklusive			
611302	190 µm	Weißer Deckel x 50	Becher x 50	Flache Deckel x 5	40mm Verschlusskappen x 10
611265	125 µm	Blauer Deckel x 50			

## 800 ml 28fl oz SET



Teilenummer	Filter	Inklusive			
611319	190 µm	Weißer Deckel x 50	Becher x 50	Flache Deckel x 5	40mm Verschlusskappen x 10
611272	125 µm	Blauer Deckel x 50			

## ZUBEHÖR

200 ml 7fl oz		400 ml 14fl oz		600 ml 20fl oz		800 ml 28fl oz	
Teilenummer	Product	Teilenummer	Product	Teilenummer	Product	Teilenummer	Product
611494	190 µm Weißer Deckel x 50	611517	190 µm Weißer Deckel x 50	611531	190 µm Weißer Deckel x 50	611555	190 µm Weißer Deckel x 50
611418	125 µm Blauer Deckel x 50	611432	125 µm Blauer Deckel x 50	611456	125 µm Blauer Deckel x 50	611470	125 µm Blauer Deckel x 50
611579	Becher x 300	611593	Becher x 300	611616	Becher x 300	611630	Becher x 300
611333	Flache Deckel x 100	611357	Flache Deckel x 100	611371	Flache Deckel x 100	611395	Flache Deckel x 100

# Ein INDASA Mixing System, mehrere Lackierpistolen

Wir führen eine umfangreiche Auswahl an Adaptern, die genau Ihren Anforderungen entsprechen




Um den richtigen Adapter für Ihre Lackierpistole zu finden, scannen Sie diesen QR-Code oder kontaktieren Sie Ihren lokalen **INDASA**-Partner

## Optimieren Sie Ihren Lackiervorgang mit dem **INDASA Mixing System**

### VORBEREITUNG



01 Mischen Sie den Lack direkt im Becher des **INDASA Mixing System Cup**.



02 Setzen Sie den Deckel auf den Becher und verschliessen Sie ihn mit einer Vierteldrehung.



03 Wählen Sie den geeigneten Adapter, richten Sie die Lackierpistole auf den Pfeil aus und drücken Sie nach unten, bis er fest sitzt.



04 Trennen Sie den Luftschlauch von der Lackierpistole. Drehen Sie die Pistole um und betätigen Sie den Abzugsbügel, um überschüssigen Lack zurückzuführen.



05 Ziehen Sie die Lackierpistole nach oben, um den Becher von der Lackierpistole zu lösen.



06 Verwenden Sie die Verschlusskappe oder den flachen Deckel um das restliche Material gemäß den Vorgaben des Lackherstellers und der lokalen Richtlinien oder der zuständigen Behörden zu versiegeln und zu Lagern.

### LAGERUNG

#### Tipps und Tricks

**Beschriftung:** Beschriften Sie immer den Inhalt.

**Rechtsvorschriften:** Halten Sie sich immer an die örtlichen Gesetze und Richtlinien.

**Entsorgung:** Entsorgen Sie immer in Übereinstimmung mit den Richtlinien des Lackherstellers.

**Gesundheit und Sicherheit:** Beachten Sie immer die Anweisungen des Lackherstellers für die richtige persönliche Schutzausrüstung.

